

Protokoll fört vid styrelsemöte för Malungs Nord Östra Älgskötselområde 2018-01-23

Närvarande vid mötet: PG Bengtsson, Lim Dan Danielsson, Tony Svensson, Mats Larsson, Henke Jansson, Jonne Tjäder, Hans Erik Johansson, Lennart Eriksson, Helge Klahr, Kristofer Larsson, Peter Eriksson.

1. Henke Jansson hälsade välkomna och förklarade mötet öppnat.
2. Dagordningen godkändes.
3. Henke Jansson valdes till ordförande för mötet.
4. Lim Dan valdes till sekreterare för mötet.
5. Mats Larsson valdes till justeringsman.
6. Genomgång av jakten.

Lyån: Sex tjurar, fem kor och femton kalvar. En av tjurarna var stångskadad och infekterad så den kasserades (intyg finns, ska ej betalas). Mkt god älg tillgång.

Gravberget: fem tjurar, tre kor och åtta kalvar. God älg tillgång. Laget hade räknat med att jaga mer men snön satte stopp för fortsatt jakt.

Kvilselen: Fem tjurar, tre kor och sex kalvar. Laget har jagat mycket och sett en del vuxna älgar men dåligt med kalvar.

Råberget: Fyra tjurar, två kor och sex kalvar (sju rapporterade i Älgdata). Betydligt sämre älg tillgång än tidigare. Två trafikdödade älgar samt ytterligare två påkörda.

Öje Myränget: Fem tjurar, tre kor och sju kalvar. Mycket god älg tillgång.

Öje Janne: Fyra tjurar, fyra kor och tio kalvar. Mycket god älg tillgång. Fyra trafikdödade älgar runt Öje.

Inga rovdjursobservationer under jakten. Under sommaren har dock både varg och björn vistats i området (två björnar fällda).

29 tjurar (100%), 20 kor (71%) och 52 kalvar (76%), vi fällde ca 81% av planen.

7. Genomgång av älgobsen.

Älgobs per mantimme har gått ner de senaste åren men verkar ha planat ut (bilaga 1). Antal kalvar per hondjur ligger lågt men hämtar sig från fjolårets dipp (bilaga 2).
8. Utfall plan 2012 - 2017.

Vi når inte uppsatta avskjutningsmål under den gångna treårs perioden. Älgobsen indikerar dock att vi sänkt älgstammen vilket var tanken. Vi har troligtvis överskattat älgstammens storlek eller underskattat rovdjurstrycket.
9. Älgskötselplan 2018 – 2020.

Målsättningen inför den förra planperioden var att sänka stammen i västra delen och öka i den östra delen, det verkar som att vi lyckats med detta. En ny treårsplan ska nu upprättas, styrelsen upprättar ett förslag till plan med målet att hålla älgstammen på dagens nivå. Diskussioner gällande detta fördes utifrån en sammanställning (Bilaga 3) av plan och resultat de två senaste treårsplanerna (6år). Utifrån detta fick lagen själva föreslå en lämplig nivå på avskjutning för att bibehålla dagens nivå på älgstammen.



Den nya planen måste sänkas gentemot den plan vi nu jagat på, avskjutningen bör däremot ligga kvar ungefär på den nivå som de senaste sex åren. Önskemål på avskjutning föreslogs enligt följande.

Råberget: 3+3+8. **Öje-Janne:** 4+4+8. **Kvilselen:** 6+5+11. **Öje-Myränget:** 4+4+8. **Lyån:** 6+5+13. **Gravberget:** 5+4+11. Detta skulle innebära att den årliga avskjutningen kommer att ligga på 28 tjurar, 25 kor och 59 kalvar, detta skulle ge en avskjutning på 3,58 älgar/1000 ha och en kalvandel på 53%. Möjligheten finns då att fylla ytterligare 3 tjurar, 2 kor och 6 kalvar (+ 10% på planen).

10. Övrigt.

Fallavgifter på 500 kr per vuxen älg och 100 kr per kalv ska betalas in till Malungs Östra senast 31/1.


Vi behöver fylla på kassan med 15 öre/ha. Summan betalas in till Malungs Östra senast 31/1.

Samrådsmöte kommer att hållas i VGK's lokaler 19/3 kl 19.00. PG fixar fika och Dan ser till att det sätts in en annons i Malungsbladet 7/3.


Malung 2018-01-23



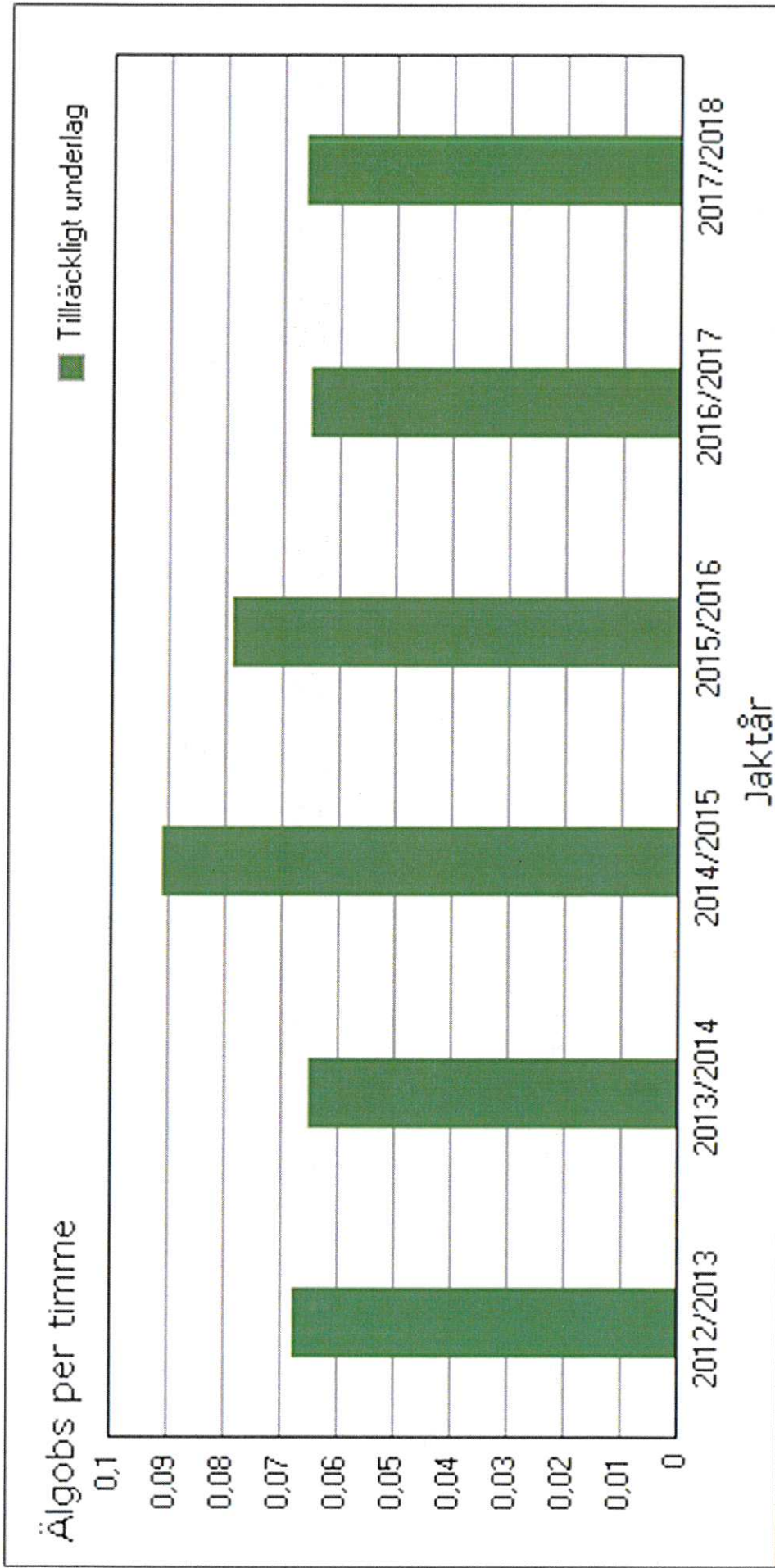
Ordförande Henke Jansson

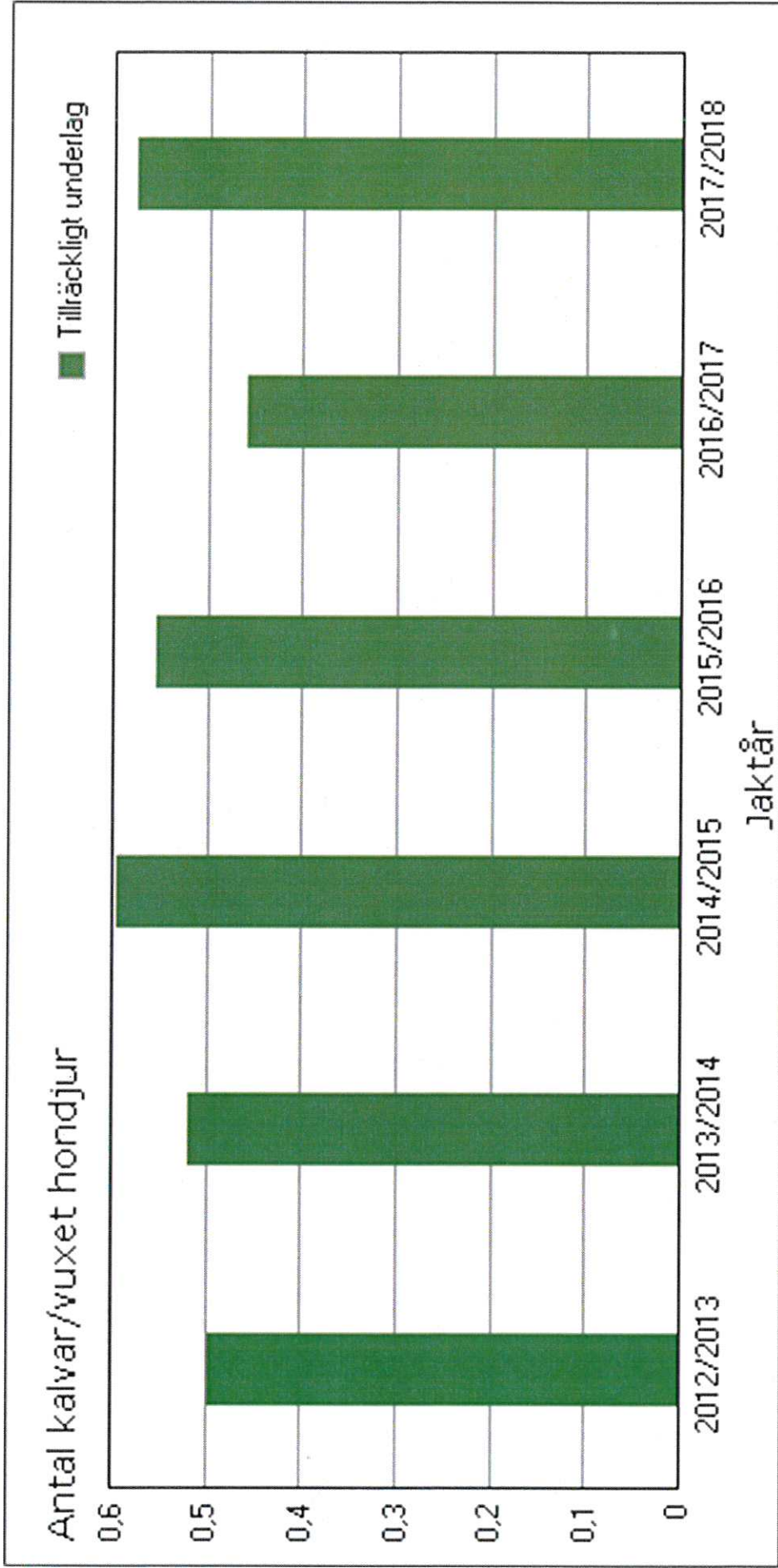


Protokollförare Lim Dan Danielsson



Justeringsman Mats Larsson





M

Sammanställning Tilldelning/avskjutning 2012 - 2017

Jaktlag	Tilldelning			Avskjutning			Ko	kalv	Nyttj. grad %	Kalv %	Avskj
	Areal	Tjur	Ko	Kalvar	Tjur	Ko					
Gravberget	5310	30	30	78	28,0	26,0	56,0	80%	51%	3,45	
Janne JI	5847	24	24	48	24,0	18,0	47,0	93%	53%	2,54	
Kvillselen	6390	36	36	78	34,0	30,0	57,0	81%	47%	3,16	
Lyåns	5850	36	30	81	33,0	31,0	81,0	99%	56%	4,13	
Myränget	3847	24	24	48	23,0	22,0	45,0	94%	50%	3,90	
Råberget	4000	24	24	69	25,0	19,0	54,0	84%	55%	4,08	
MALUNGS NÖ ÄSO	31244	29	28	68	27,8	24,3	56,7	87%	52%	3,48	

Medelavskj 2012-17	Tilldelning			Avskjutning			Ko	kalv	Nyttj. grad %	Kalv %	Avskj
	Areal	Tjur	Ko	Kalvar	Tjur	Ko					
Gravberget	5310				4,7	4,3	9,3	51%	3,45		
Janne JI	5847				4,0	3,0	7,8	53%	2,54		
Kvillselen	6390				6,0	5,0	9,5	46%	3,21		
Lyåns	5850				5,5	5,2	13,5	56%	4,13		
Myränget	3847				3,8	3,7	7,7	51%	3,94		
Råberget	4000				4,2	3,2	9,2	56%	4,13		
MALUNGS NÖ ÄSO	31244	0	0	0	28,2	24,3	57,0	52%	3,50		

M