

Protokoll fört vid samrådsmöte för Malungs Nord Östra Älgskötselområde 2018 03 19

Närvarolista bifogas protokollet som bilaga 1. Utkast från Älgfrode, bilaga 2. Ekonomisk rapport, bilaga 3. Verksamhetsberättelse, bilaga 4.

1. **Mötets öppnande.**
Henke Jansson hälsade välkomna och förklarade mötet öppnat.
2. **Val av ordförande för mötet.**
Henke Jansson valdes till ordförande för mötet.
3. **Val av sekreterare för mötet.**
Lím Dan Danielsson valdes till sekreterare för mötet.
4. **Val av justeringsmän för mötet.**
Gunnar Persson och Bengt Ohlin valdes till Justeringsmän.
5. **Godkännande av dagordning.**
Förslag till dagordning presenterades. Denna godkändes av mötet.
6. **Genomgång av utfall älgskötselplan 2015–2017.**
Det har fällits 80 tjurar (av 87), 76 kor (av 84) och 167 kalvar (av 204). Det blir en måluppfyllnad på 86% av planen. Kalvandelen hamnade på 52 % av totala antalet älgar. Älgtillgången verkar ha minskat i västra delen och ökat något i den östra delen, detta var enligt planen. Vi bedömer att vi totalt sett sänkt älgstammen under planperioden. Detta bygger vi på både älgöbs och känslan hos jaktlagen.
7. **Förslag till ny älgskötselplan 2018–2020**
Ett utkast ur Älgfrode presenterades med inriktningen att bibehålla älgstammen på dagens nivå. Vi bedömer att vi har någonstans mellan 8 - 8,5 älgar/1000 ha i vinterstam. Vi tror att reproduktionstalet enligt älgöbsen av någon anledning hamnar för lågt. De livmödrar som vi undersökt visar på en mycket hög produktivitet. Det verkliga reproduktionstalet bedömer vi ligger på mellan 0,7 och 0,75. Vi har i efterhand lagt in den verkliga avskjutningen i Älgfrode tillsammans med de reproduktionstal som älgöbsen visat. Då håller det inte ihop, vi skulle då ha skjutit älgstammen i sank under både första och andra planperioden, detta har inte skett!
Vi tror inte att vi berörs av något vargrevir i dagsläget. Vi bedömer att predationen av björn har minskat i området. Älgöbsen tyder på att vi sänkte älgstammen under 2015 och 2016 för att under 2017 stiga något. Avskjutningsnivån lägger vi på ca 3,5 älgar/1000 ha med en kalvavskjutning på ca 52%. Vi bör dock vara på vår vakt och se hur den hårda vintern kan ha påverkat älgstammen.

Samrådet godkänner förslaget utan invändningar och styrelsen får i uppdrag att skicka in en älgskötselplan som bygger på presenterade uppgifter.

8. Inventering.

Det har genomförts en ÄBIN (älgbetesinventering) under 2017 i vårt förvaltningsområde. Den visar på att betesskadorna sjunkit från ca 18% (2015) till ca 7% (2017). En flyginventering planeras under senhösten 2018, mer information kommer längre fram.

9. Ekonomi och verksamhetsberättelse.

PG Bengtsson lämnade en ekonomisk rapport (bilaga 3). Verksamhetsberättelse presenterades (bilaga 4).


10. Övrigt.

Lim Dan meddelar att jobbet med att upprätta en ny älgskötselplan underlättas betydligt om man har tillgång till resultatet från åldersbestämning (sågade tänder) samt från undersökningen av livmödrar/gulkroppar (snittade livmödrar). Därför uppmanas äglagen att såga tänder och undersöka livmödrar.

Malungs Östra tar över ordförandeskapet under det kommande jaktåret, 2018/2019.

Samrådet avslutades med kaffe och en fantastisk god smörgåstårta som med mycket god aptit inmundigades av de få mötesdeltagarna som deltog vid samrådet.


Malung 2018 03 20




Ordförande Henke Jansson



Sekreterare Lim Dan Danielsson



Justeringsman Gunnar Persson



Justeringsman Bengt Ohlin

Förutsättningar

Område	Malungs Nord Östra ÅSO 20-23-02-057-Å				
Datum	2018-02-21	Tid	1400	Signatur	LimDan
Programversion	3.4				

Fyll i alla orange celler (använd ej klipp och klistra). Orange celler måste visa svart text på ljus bakgrund för att en prognos ska erhållas. Fyll i olivgröna celler om uppgifter finns tillgängliga (använd ej klipp och klistra). Tomma celler innebär att schablonvärden hämtas. Förekomst av björn och/eller varg påverkat storleken på schablonvärdena. Värden som används i modellberäkningen syns i celler med grå bakgrund.

Områdesinformation

År vid start av senaste jakt	2017
Områdets areal i ha	31 510
Månad jakten startar	9

Rovdjursförekomst

Antal björnar per 100 000 ha	10,0
Mängd vargrevir inom området	0,00

Målsättning

	Vinterstäm
Antal älgar per 1000 ha	8,3
% tjur av vuxna	32%

Avskjutning

	Senaste jakt
Antal vuxna tjurar	29
Antal vuxna hondjur	20
Antal kalvar	52

Älgstammens storlek

	Efter senaste jakt
Antal älgar per 1000 ha	8,3

Älgstammens egenskaper

	Enligt Älgöbs
% tjur av vuxna	33%
Antal kalvar per vuxet hondjur	0,72

Enligt avskjutning

% tjurkalv av alla kalvar	32%
---------------------------	-----

Dödlighet utöver jakt

	Rovdjur	Trafik	Övrigt
Antal vuxna tjurar per år			
Antal vuxna hondjur per år			
Antal kalvar efter jaktstart per år			

Kommentarer

Reproduktionstalet är satt till 0,72, enligt älgöbsen så ligger det lägre, mellan 0,55-0,6. Vi anser att det måste ligga högre, annars så hade vi inte till närmelse vis ha kunnat fälld de antal älgar som vi gjort de senaste sex åren. Vi bedömer att björnpredationen misstakt då det fälts 7-8 björnar inom ÅFO't under denna period. Vi tror oss inte vara berörda av något vargrevir i dagsläget.
--

Områdesinformation

År vid start av senaste jakt	2017
Områdets areal i ha	31 510
Månad jakten startar	9

Rovdjursförekomst

Antal björnar per 100 000 ha	10,0
Mängd vargrevir inom området	0,0

Målsättning

	Vinterstäm
Antal älgar per 1000 ha efter jakt	8,3
% tjur av vuxna efter jakt	32%

Avskjutning

	Senaste jakt
Antal vuxna tjurar	29
Antal vuxna hondjur	20
Antal kalvar	52

Älgstammens storlek

	Vid jaktstart
Antal älgar per 1000 ha	11,7

Älgstammens egenskaper

	Vid jaktstart
% tjurar av vuxna	33%
Antal kalvar per vuxet hondjur	0,72

Vid jaktstart

% tjurkalv av alla kalvar	52%
---------------------------	-----

Dödlighet utöver jakt

	Totalt
Antal vuxna tjurar per år	2
Antal vuxna hondjur per år	6
Antal kalvar efter jaktstart per år	4



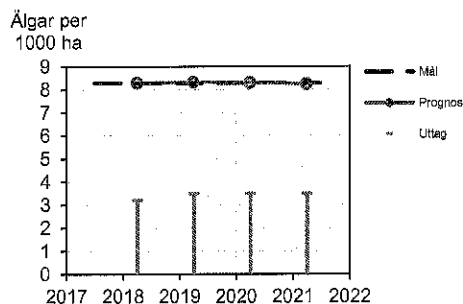
Avskjutning & Prognos

Område	Malungs Nord Östra ÄSO 20-23-02-057-Ä				
Datum	2018-02-21	Tid	1400	Signatur	LimDan
Programversion	3.4	Indata	2018-02-21 1400 LimDan		

Fyll i alla orange celler (använd ej klipp och klistra). Orange celler måste visa svart text på ljus bakgrund för att en prognos ska erhållas. Höj/sänk värden så att mål uppnås. Minustecken på älgar efter jakt betyder överuttag. Differens i antal älgar i stammen mellan prognos och mål kan avläsas längst ned på sidan. Uppgifter på senaste årets avskjutning och vinterstam syns i celler med grå bakgrund.

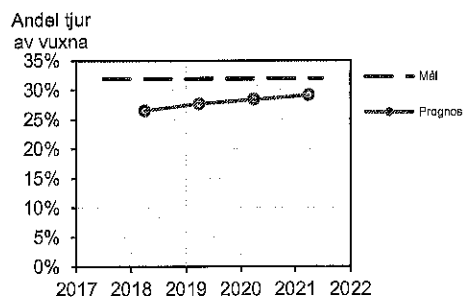
Förslag på avskjutning

	2017 /2018	2018 /2019	2019 /2020	2020 /2021
Antal per 1000 ha	3,2	3,5	3,5	3,5
% tjur av vuxna	59%	53%	53%	53%
% kalv av totalt	51%	53%	53%	53%
Antal tjurar	29	27	27	27
Antal kor	20	24	24	24
Antal kalvar	52	58	58	58
Totalt	101	110	110	110



Prognos: Älgar efter jakt (vinterstam)

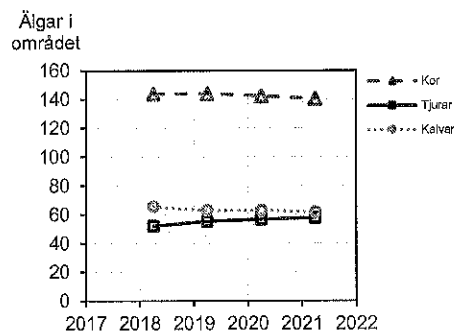
	2017 /2018	2018 /2019	2019 /2020	2020 /2021
Antal per 1000 ha	8,3	8,3	8,3	8,2
% tjur av vuxna	27%	28%	28%	29%
Antal tjurar	52	55	57	58
Antal kor	144	144	142	140
Antal kalvar	66	63	63	62
Totalt	262	262	262	260



Avvikelse från målet	0	+1	+0	-2
----------------------	---	----	----	----

Kommentarer

Detta förslag till älgskötselplan utgår från att vi ska försöka bibehålla älgstammens storlek den kommande treårsperioden.



Skogsbrukets



Svenska Jägareförbundet

Malungs Nordöstra Älgskötselområde.

Ekonomisk rapport per den 13 mars 2018

	<u>2012/13</u>	<u>2013/14</u>	<u>2014/15</u>	<u>2015/16</u>	<u>2016/17</u>	<u>2017/18</u>
<u>Inkomster</u>						
Fallavgifter	43 500,00	5 286,50	4798,50	3310,5	1936,50	188,50
Adm-bidrag	7 879,50	46 500	46250,00	50 150,0	34400,00	29200,00
<u>Summa</u>	<u>51 379,50</u>	<u>51 786,50</u>	<u>51048,50</u>	<u>53460,5</u>	<u>36336,50</u>	<u>34076,00</u>
			<u>Ing behållning</u>			
<u>Utgifter</u>						
Fallavgifter	43 500,00	45 800,00	46250,00	50150	34400,00	29200,00
Regavgift	2 300,00	0,00	0,00	0,00	0,00	0,00
Annons	293,00	700,00	1000,00	1000,00	1000,00	1000,00
<u>Summa</u>	<u>46 093,00</u>	<u>488,00</u>	<u>488,00</u>	<u>374,00</u>	<u>748,00</u>	<u>748,00</u>
<u>Överskott</u>	<u>5 286,50</u>	<u>46 988,00</u>	<u>47738,00</u>	<u>51524,00</u>	<u>36148,00</u>	<u>30948,00</u>
	<u>51 379,50</u>	4 798,50	3310,50	1936,50	188,50	3128,00
		<u>51786,50</u>	<u>51048,50</u>	<u>53460,50</u>	<u>36336,50</u>	<u>34076,00</u>

Verksamhetsberättelse för Malungs Nord-Östra älgskötselområde jaktåret 2017 -2018

Styrelsen har bestått av:

Henke Jansson (Öje, Janne), Ordförande.

Mats Larsson (Östra Fors), Ledamot.

Lim Dan Danielsson (Östra, Lyån), Ledamot och sekreterare.

PG Bengtsson (Östra, Gravberget), Ledamot och Kassör.

Peter Eriksson (Östra, Kvilselen), Ledamot.

Tony Svensson (Östra, Gravberget), Ledamot.

Jonne Tjäder (Öje, Myränget), Ledamot.


Styrelsen har haft två styrelsemöten under jaktåret: 2017-10-18 och 2018-01-23.


Deltagit vid samrådsmöte i älgförvaltningsområdet, 2017-04-10.

Genomfört ett samrådsmöte för älgskötselområdet, 2017-03-13.

Årets jakt: Det har under året fällts 29 tjurar, 20 kor och 52 kalvar.

Ekonomi: Enligt ekonomisk rapport.


.....
Henke Jansson PG Bengtsson Peter Eriksson


.....
Lim Dan Danielsson Tony Svensson Mats Larsson Jonne Tjäder